

Analisi di Immagini e Video (Computer Vision)

Giuseppe Manco

Outline

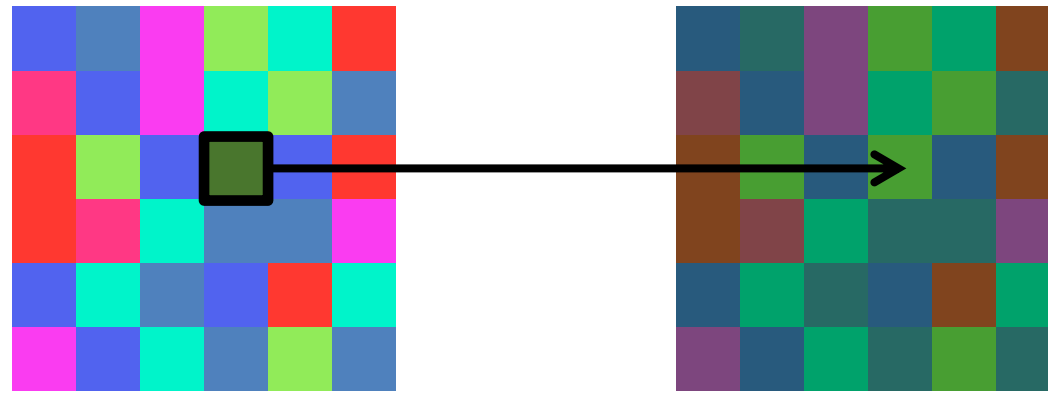
- Filtri e normalizzazione
- Image Processing avanzato
 - Edge detection

Crediti

- Slides adattate da vari corsi
 - Analisi di Immagini (F. Angiulli) – Unical
 - Intro to Computer Vision (J. Tompkin) – CS Brown Edu
 - Computer Vision (I. Gkioulekas), CS CMU Edu

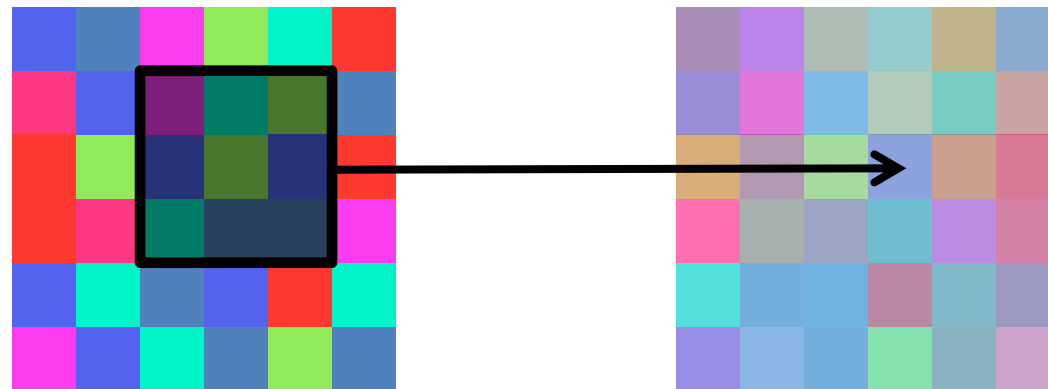
Filtri

Point Operation



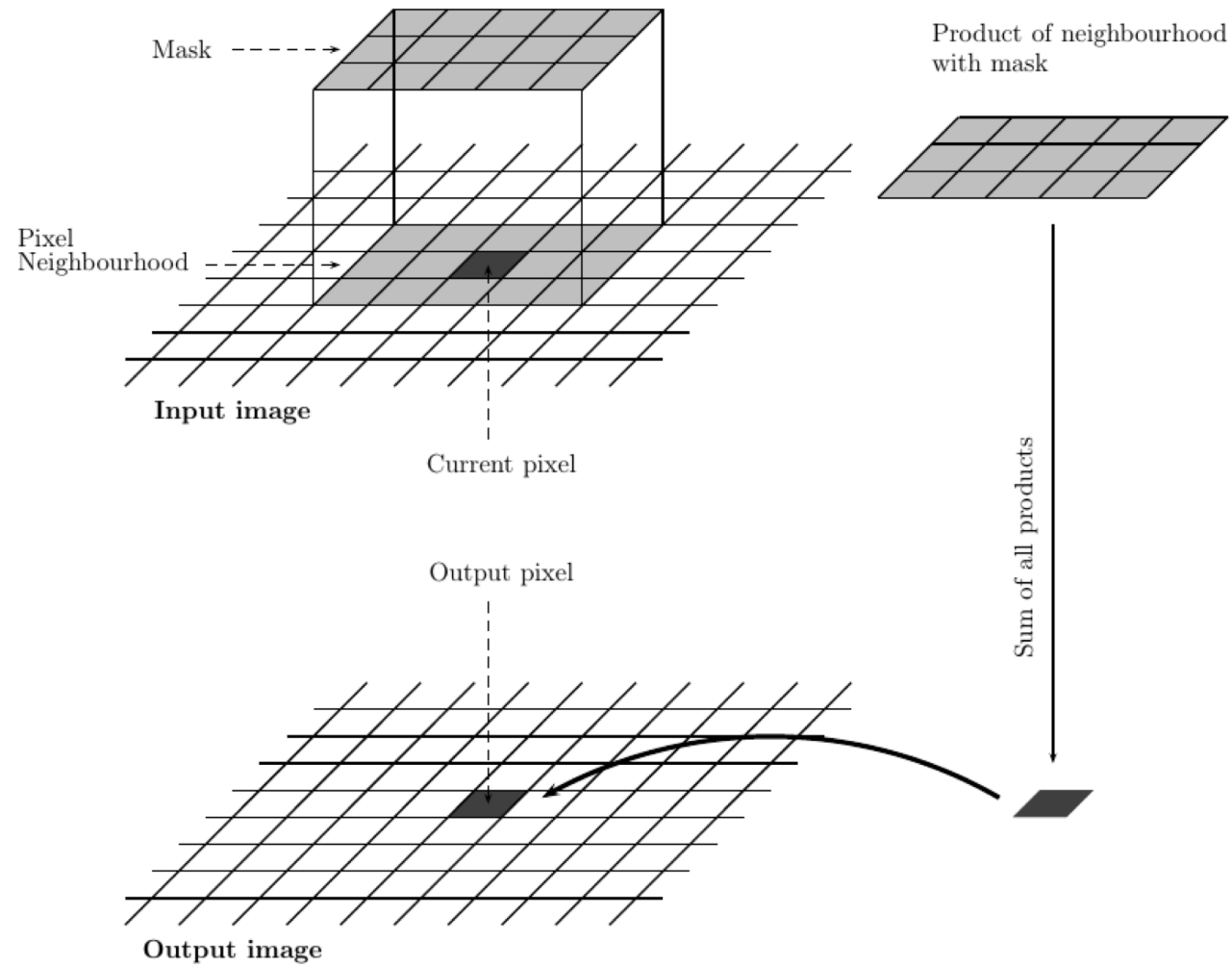
point processing

Neighborhood Operation



“filtering”

Filtraggio spaziale lineare



Filtraggio spaziale lineare

$$h[i, j] = \sum_{k=-a}^a \sum_{l=-b}^b f[k + a, l + b] \times I[i + k, j + l]$$

- f , matrice dei coefficienti (maschera):
 - detta filter, mask, filter mask, kernel, template, window
- Maschera di dimensione $m \times n$ (in genere dispari):
 - $m = 2a+1, n = 2b+1$

Esempio: box (average) filter

$f[\cdot, \cdot]$

$\frac{1}{9}$	1	1	1
	1	1	1
	1	1	1

Image filtering

$$f[\cdot, \cdot] \frac{1}{9} \begin{array}{|c|c|c|} \hline 1 & 1 & 1 \\ \hline 1 & 1 & 1 \\ \hline 1 & 1 & 1 \\ \hline \end{array}$$

$I[\cdot, \cdot]$

0	0	0	0	0	0	0	0	0	0	0
0	0	0	0	0	0	0	0	0	0	0
0	0	0	90	90	90	90	90	0	0	0
0	0	0	90	90	90	90	90	0	0	0
0	0	0	90	90	90	90	90	0	0	0
0	0	0	90	0	90	90	90	0	0	0
0	0	0	90	90	90	90	90	0	0	0
0	0	0	0	0	0	0	0	0	0	0
0	0	90	0	0	0	0	0	0	0	0
0	0	0	0	0	0	0	0	0	0	0

$h[\cdot, \cdot]$

$$h[i, j] = \sum_{k=-a}^a \sum_{l=-b}^b f[k + a, l + b] \times I[i + k, j + l]$$

$$\begin{array}{l} i = 1, j = 1 \\ a, b = 1 \end{array}$$

Image filtering

$$f[\cdot, \cdot] \frac{1}{9} \begin{array}{|c|c|c|} \hline 1 & 1 & 1 \\ \hline 1 & 1 & 1 \\ \hline 1 & 1 & 1 \\ \hline \end{array}$$

$I[\cdot, \cdot]$

0	0	0	0	0	0	0	0	0	0
0	0	0	0	0	0	0	0	0	0
0	0	0	90	90	90	90	90	0	0
0	0	0	90	90	90	90	90	0	0
0	0	0	90	90	90	90	90	0	0
0	0	0	90	0	90	90	90	0	0
0	0	0	90	90	90	90	90	0	0
0	0	0	0	0	0	0	0	0	0
0	0	90	0	0	0	0	0	0	0
0	0	0	0	0	0	0	0	0	0

$h[\cdot, \cdot]$

	0	10							

$$h[i, j] = \sum_{k=-a}^a \sum_{l=-b}^b f[k + a, l + b] \times I[i + k, j + l]$$

$$\begin{array}{l} i = 1, j = 2 \\ a, b = 1 \end{array}$$

Image filtering

$$f[\cdot, \cdot] \frac{1}{9} \begin{bmatrix} 1 & 1 & 1 \\ 1 & 1 & 1 \\ 1 & 1 & 1 \end{bmatrix}$$

$I[\cdot, \cdot]$

0	0	0	0	0	0	0	0	0	0
0	0	0	0	0	0	0	0	0	0
0	0	0	90	90	90	90	90	0	0
0	0	0	90	90	90	90	90	0	0
0	0	0	90	90	90	90	90	0	0
0	0	0	90	0	90	90	90	0	0
0	0	0	90	90	90	90	90	0	0
0	0	0	0	0	0	0	0	0	0
0	0	90	0	0	0	0	0	0	0
0	0	0	0	0	0	0	0	0	0

$h[\cdot, \cdot]$

	0	10	20						

$$h[i, j] = \sum_{k=-a}^a \sum_{l=-b}^b f[k + a, l + b] \times I[i + k, j + l]$$

$$i = 1, j = 3$$

$$a, b = 1$$

Image filtering

$$f[\cdot, \cdot] \frac{1}{9} \begin{bmatrix} 1 & 1 & 1 \\ 1 & 1 & 1 \\ 1 & 1 & 1 \end{bmatrix}$$

$I[\cdot, \cdot]$

0	0	0	0	0	0	0	0	0	0
0	0	0	0	0	0	0	0	0	0
0	0	0	90	90	90	90	90	0	0
0	0	0	90	90	90	90	90	0	0
0	0	0	90	90	90	90	90	0	0
0	0	0	90	0	90	90	90	0	0
0	0	0	90	90	90	90	90	0	0
0	0	0	0	0	0	0	0	0	0
0	0	90	0	0	0	0	0	0	0
0	0	0	0	0	0	0	0	0	0

$h[\cdot, \cdot]$

	0	10	20	30					

$$h[i, j] = \sum_{k=-a}^a \sum_{l=-b}^b f[k + a, l + b] \times I[i + k, j + l]$$

$$i = 1, j = 4 \\ a, b = 1$$

Image filtering

$$f[\cdot, \cdot] \frac{1}{9}$$

1	1	1
1	1	1
1	1	1

$I[\cdot, \cdot]$

0	0	0	0	0	0	0	0	0	0
0	0	0	0	0	0	0	0	0	0
0	0	0	90	90	90	90	90	0	0
0	0	0	90	90	90	90	90	0	0
0	0	0	90	90	90	90	90	0	0
0	0	0	90	0	90	90	90	0	0
0	0	0	90	90	90	90	90	0	0
0	0	0	0	0	0	0	0	0	0
0	0	90	0	0	0	0	0	0	0
0	0	0	0	0	0	0	0	0	0

$h[\cdot, \cdot]$

	0	10	20	30	30				

$$h[i, j] = \sum_{k=-a}^a \sum_{l=-b}^b f[k + a, l + b] \times I[i + k, j + l]$$

$$i = 1, j = 5$$

$$a, b = 1$$

Image filtering

$$f[\cdot, \cdot] \frac{1}{9}$$

1	1	1
1	1	1
1	1	1

$I[\cdot, \cdot]$

0	0	0	0	0	0	0	0	0	0
0	0	0	0	0	0	0	0	0	0
0	0	0	90	90	90	90	90	0	0
0	0	0	90	90	90	90	90	0	0
0	0	0	90	90	90	90	90	0	0
0	0	0	90	0	90	90	90	0	0
0	0	0	90	90	90	90	90	0	0
0	0	0	0	0	0	0	0	0	0
0	0	90	0	0	0	0	0	0	0
0	0	0	0	0	0	0	0	0	0

$h[\cdot, \cdot]$

	0	10	20	30	30				
							?		
				50					

$$h[i, j] = \sum_{k=-a}^a \sum_{l=-b}^b f[k + a, l + b] \times I[i + k, j + l]$$

$$i = 4, j = 6$$

$$a, b = 1$$

Image filtering

$$f[\cdot, \cdot] \frac{1}{9} \begin{bmatrix} 1 & 1 & 1 \\ 1 & 1 & 1 \\ 1 & 1 & 1 \end{bmatrix}$$

$I[\cdot, \cdot]$

0	0	0	0	0	0	0	0	0	0
0	0	0	0	0	0	0	0	0	0
0	0	0	90	90	90	90	90	0	0
0	0	0	90	90	90	90	90	0	0
0	0	0	90	90	90	90	90	0	0
0	0	0	90	0	90	90	90	0	0
0	0	0	90	90	90	90	90	0	0
0	0	0	0	0	0	0	0	0	0
0	0	90	0	0	0	0	0	0	0
0	0	0	0	0	0	0	0	0	0

$h[\cdot, \cdot]$

	0	10	20	30	30	30	20	10	
	0	20	40	60	60	60	40	20	
	0	30	60	90	90	90	60	30	
	0	30	50	80	80	90	60	30	
	0	30	50	80	80	90	60	30	
	0	20	30	50	50	60	40	20	
	10	20	30	30	30	30	20	10	
	10	10	10	0	0	0	0	0	

$$h[i, j] = \sum_{k=-a}^a \sum_{l=-b}^b f[k + a, l + b] \times I[i + k, j + l]$$

$$i = 1, j = 1 \\ a, b = 1$$

Smoothing mediante filtraggio spaziale

- **Average filter**

- Sostituisce l'intensità del pixel col valore medio del suo vicinato
- **Smoothing**: Le transizioni brusche (sharp) d'intensità vengono attenuate



$$\frac{1}{9}$$

1	1	1
1	1	1
1	1	1


Smoothing mediante filtraggio spaziale con average filter

- *Riduzione del rumore* (noise removal)
 - Side-effect: i bordi (edge) vengono attenuati (blur)
- *Riduzione dei dettagli “irrilevanti”* (image blurring)
 - Offuscare l'immagine per ottenerne una rappresentazione grossolana
 - Gli oggetti più piccoli si confondono con lo sfondo
 - Gli oggetti più grandi diventano “bloblike” e facili da individuare


Esempi



Esempi



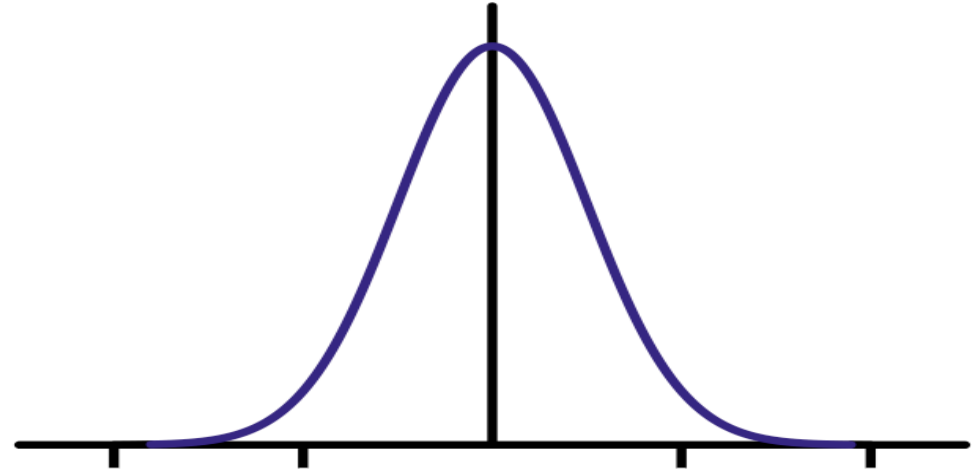
Esempi



Filtro Gaussiano

- Campiona I valori del kernel sulla base della funzione

$$f(i, j) = \frac{1}{2\pi\sigma^2} e^{-\frac{i^2+j^2}{2\sigma^2}}$$

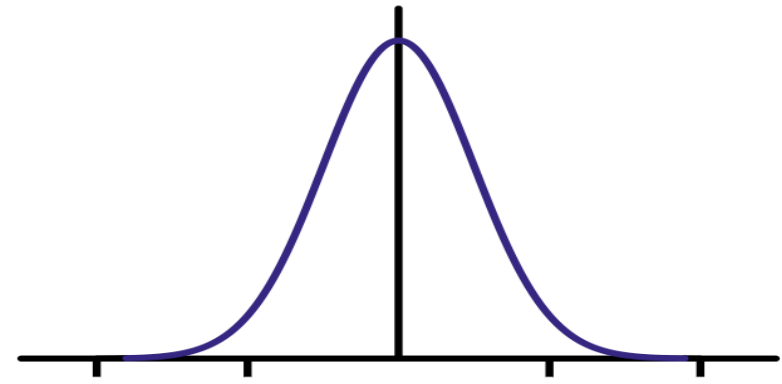


Filtro Gaussiano

- Campiona i valori del kernel sulla base della funzione

$$f(i, j) = \frac{1}{2\pi\sigma^2} e^{-\frac{i^2+j^2}{2\sigma^2}}$$

- I pesi decadono con la distanza dal centro
- Ridurre l'effetto di blurring quando si effettua l'operazione di smoothing
- Coefficienti inversamente proporzionali alla distanza dal pixel centrale
- Con maschera piccola non vi sono grandi differenze



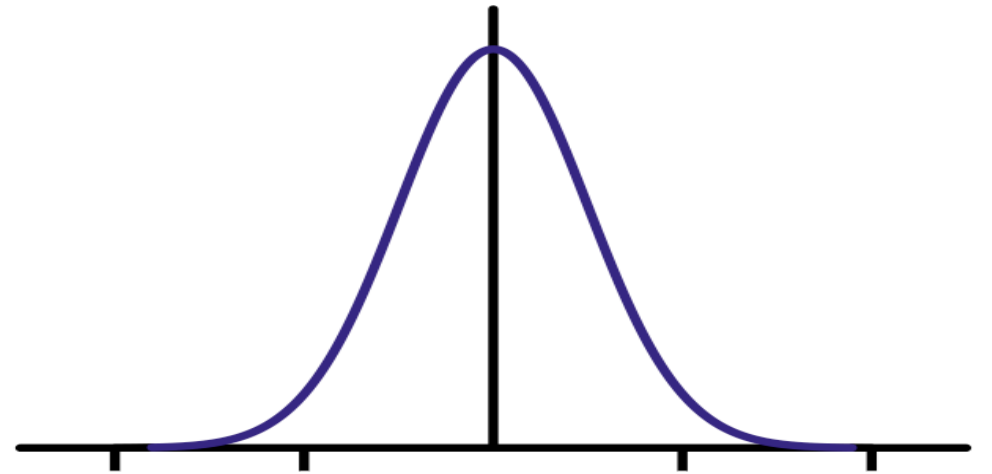
kernel $\frac{1}{16}$

1	2	1
2	4	2
1	2	1


Dimensione ottimale?

- Il filtro gaussiano è potenzialmente infinito...
- Regola empirica (Gaussian): settiamo l'ampiezza a 6σ

$$f(i, j) = \frac{1}{2\pi\sigma^2} e^{-\frac{i^2+j^2}{2\sigma^2}}$$



Esempio

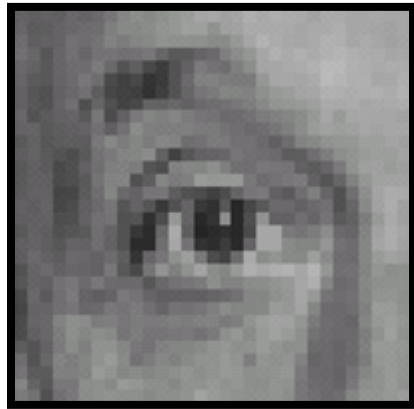


Filtraggio spaziale lineare

$$h[i, j] = \sum_{k=-a}^a \sum_{l=-b}^b f[k + a, l + b] \times I[i + k, j + l]$$

- Fondamentale!
 - Migliora l'immagine
 - Denoise, ridimensiona, aumenta il contrasto, etc.
 - Estrae informazioni dall'immagine
 - Texture, edges, distinctive points, etc.
 - Trova patterns
 - Template matching

Esempi



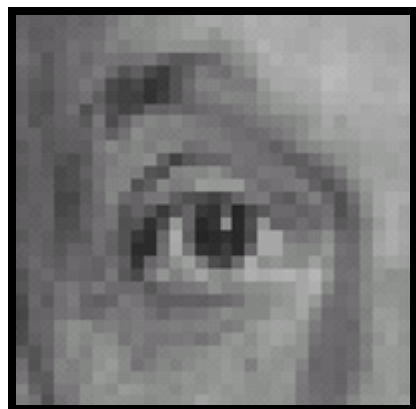
1.
$$\begin{bmatrix} 0 & 0 & 0 \\ 0 & 1 & 0 \\ 0 & 0 & 0 \end{bmatrix}$$

2.
$$\begin{bmatrix} 0 & 0 & 0 \\ 0 & 0 & 1 \\ 0 & 0 & 0 \end{bmatrix}$$

3.
$$\begin{bmatrix} 1 & 0 & -1 \\ 2 & 0 & -2 \\ 1 & 0 & -1 \end{bmatrix}$$

4.
$$\begin{bmatrix} 0 & 0 & 0 \\ 0 & 2 & 0 \\ 0 & 0 & 0 \end{bmatrix} - \frac{1}{9} \begin{bmatrix} 1 & 1 & 1 \\ 1 & 1 & 1 \\ 1 & 1 & 1 \end{bmatrix}$$

1

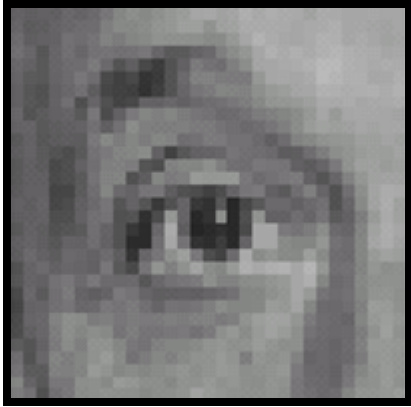


Original

0	0	0
0	1	0
0	0	0

?

2




Original

0	0	0
0	0	1
0	0	0

?


3



1	0	-1
2	0	-2
1	0	-1

?

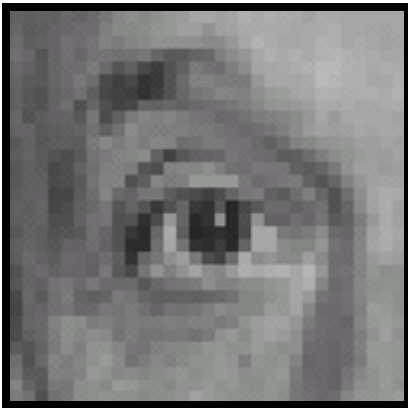
3



1	2	1
0	0	0
-1	-2	-1

?

4



Original

0	0	0
0	2	0
0	0	0


-

$\frac{1}{9}$


1	1	1
1	1	1
1	1	1

?

4



before






after

Convoluzione

- Definizione generale:

$$(f * g)(x) = \int_{-\infty}^{\infty} f(x)g(x - u)du$$

Segnale filtrato  Filtro  Segnale di input 

Convoluzione

- Il filtering come convoluzione

$$(f * I)(x, y) = \sum_{i, j = -\infty}^{\infty} f(i, j) I(x - i, y - j)$$

Segnale filtrato \nearrow \nwarrow Filtro \nwarrow Segnale di input

Convoluzione e correlazione

- Convoluzione

$$(f * I)(x, y) = \sum_{i, j = -\infty}^{\infty} f(i, j) I(x - i, y - j)$$

- Correlazione

$$(f \otimes I)(x, y) = \sum_{i, j = -\infty}^{\infty} f(i, j) I(x + i, y + j)$$

← Applicato al
contrario

- Nessuna differenza se il filtro è simmetrico

Convoluzione e correlazione

$$(f * I)(x, y) = \sum_{i, j = -\infty}^{\infty} f(i, j) I(x - i, y - j)$$

- Convoluzione

1	2	3
4	5	6
7	8	9

		9	8	7					
		6	5	4					
		3	2	1					

$$\begin{aligned}(f * I)(3,3) &= f(-1, -1) * I(4,4) + f(-1,0) * I(4,3) + f(-1,1) * I(4,2) \\ &\quad + f(0, -1) * I(3,4) + f(0,0) * I(3,3) + f(0,1) * I(3,2) \\ &\quad + f(1, -1) * I(2,4) + f(1,0) * I(2,3) + f(1,1) * I(2,2)\end{aligned}$$

Convoluzione e correlazione

- Correlazione

1	2	3
4	5	6
7	8	9

		1	2	3					
		4	5	6					
		7	8	9					

$$(f \otimes I)(x, y) = \sum_{i, j=-\infty}^{\infty} f(i, j)I(x + i, y + j)$$

$$\begin{aligned}(f \otimes I)(3,3) &= f(-1, -1) * I(2,2) + f(-1,0) * I(2,3) + f(-1,1) * I(2,4) \\ &+ f(0, -1) * I(3,2) + f(0,0) * I(3,3) + f(0,1) * I(3,4) \\ &+ f(1, -1) * I(4,2) + f(1,0) * I(4,3) + f(1,1) * I(4,4)\end{aligned}$$


Proprietà

- Commutativa: $a * b = b * a$
- Associativa: $a * (b * c) = (a * b) * c$
 - La correlazione non lo è (effetto rotazione)
- Si distribuisce: $a * (b + c) = (a * b) + (a * c)$
- lineare: $ka * b = a * kb = k(a * b)$
- Identità: sull'impulse unitario $e = [0, 0, 1, 0, 0]$, $e * a = a$


Convoluzione e correlazione

- $A = B * B$
- $C = B \otimes B$


B



A

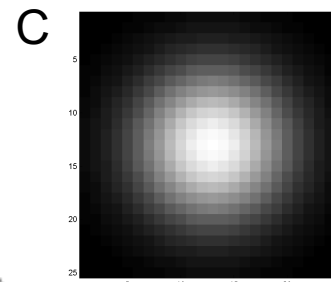
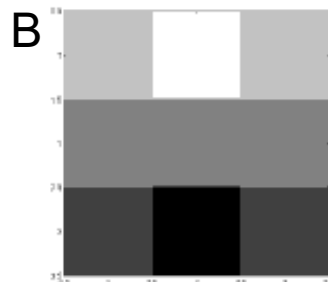
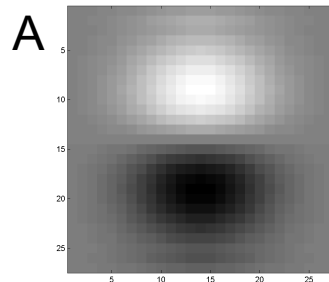


A



Convoluzione e correlazione


- $A = B \otimes C$
 - “because it kind of looks like it.”



C è un filtro Gaussiano

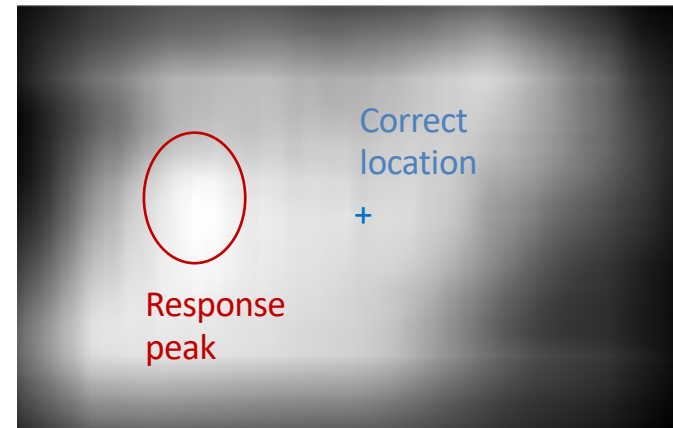
- Se il filtro ‘assomiglia’ all’immagine = ‘template matching’
 - Confronta un’immagine con quello che vuoi trovare, in tutte le regioni.
 - L’asimmetria acquista un senso

D (275 x 175 pixels)



f
61 x 61

l



D (275 x 175 pixels)



f
61 x 61



Filtri separabili

$$\frac{1}{9} \begin{bmatrix} 1 & 1 & 1 \\ 1 & 1 & 1 \\ 1 & 1 & 1 \end{bmatrix} = \frac{1}{3} \begin{bmatrix} 1 \\ 1 \\ 1 \end{bmatrix} \frac{1}{3} [1 \quad 1 \quad 1] \quad \begin{bmatrix} 1 & -2 & 1 \\ -2 & 4 & -2 \\ 1 & -2 & 1 \end{bmatrix} = \begin{bmatrix} 1 \\ -2 \\ 1 \end{bmatrix} [1 \quad -2 \quad 1]$$

- Un filtro è **separabile** se lo stesso effetto può essere ottenuto dall'applicazione in sequenza di due filtri più semplici

Filtri separabili

- Perché è utile?
 - Immagine $M \times N$, filtro $P \times Q$
 - 2D convolution: $\sim MN PQ$ addizioni/moltiplicazioni
 - Separable 2D: $\sim MN(P+Q)$ addizioni/moltiplicazioni
 - Speed up = $PQ/(P+Q)$

- Filtro 9×9 = $\sim 4.5x$ più veloce

Componenti a bassa ed alta frequenza

- Informalmente, le ***frequenze*** di una immagine sono una misura di quanto l'intensità varia con la distanza
 - Le componenti ad *alta frequenza* sono associate a grandi cambiamenti dell'intensità entro piccole distanze (es. bordi e rumore)
 - Le componenti a *bassa frequenza* sono associate a piccoli cambiamenti dell'intensità (regioni uniformi)
- Terminologia utile per discutere gli effetti di un filtro e scegliere il filtro più appropriato al task

Filtri passa-basso e passa-alto

- **Filtro passa-alto:** fa “passare” le componenti ad alta frequenza e reduce o elimina le componenti a bassa frequenza
- **Filtro passa-basso:** fa “passare” le componenti a bassa frequenza e reduce o elimina le componenti ad alta frequenza

Filtri passa-basso e passa-alto nel dominio spaziale

- **Filtro passa-basso** (es., average filter):

- La somma dei coefficienti vale 1 \rightarrow regioni uniformi preservate e non uniformi tendono ad uniforme
- Offusca sia i bordi che il rumore

$$f = \frac{1}{9} \times \begin{bmatrix} 1 & 1 & 1 \\ 1 & 1 & 1 \\ 1 & 1 & 1 \end{bmatrix}$$

- **Filtro passa-alto:**

- La somma dei coefficienti 0 \rightarrow la risposta sulle componenti a bassa frequenza è prossima a zero

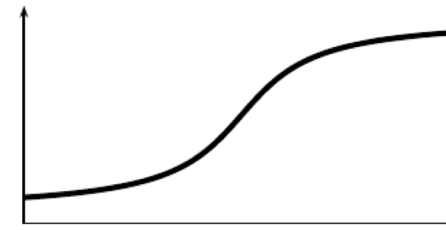
$$f = \frac{1}{9} \times \begin{bmatrix} -1 & -1 & -1 \\ -1 & 8 & -1 \\ -1 & -1 & -1 \end{bmatrix}$$

Sharpening: Unsharp masking


- *Sharpening*: evidenziare transizioni d'intensità
- *Unsharp masking*:
 - Applica average filter all'immagine
 - Sottrai l'immagine filtrata da quella originale (maschera)
 - Aggiungi la maschera opportunamente pesata all'immagine originale



(a) Pixel values over an edge



(b) The edge blurred



(c) $(a) - k(b)$

Unsharp masking

$$I_m = I - h_{BLUR} * I = (h_{ID} - h_{BLUR}) * I = g_m * I$$

$$I_{res} = I + k \cdot I_m = I + k \cdot g_m * I = (h_{ID} + k \cdot g_m) * I$$

$g_m = (h_{ID} - h_{BLUR})$ è un filtro passa-alto

- Esempio:

$$w = h \begin{bmatrix} 0 & 0 & 0 \\ 0 & 1 & 0 \\ 0 & 0 & 0 \end{bmatrix} - \begin{bmatrix} 1/9 & 1/9 & 1/9 \\ 1/9 & 1/9 & 1/9 \\ 1/9 & 1/9 & 1/9 \end{bmatrix}$$

$h=2 \rightarrow$ unsharp masking

- $k = 1 \rightarrow$ unsharp masking
- $k < 1 \rightarrow$ si riduce l'importanza della maschera
- $k > 1 \rightarrow$ highboost filtering

Gestire i risultati di un filtro

- L'applicazione di un filtro può produrre valori al di fuori dell'intervallo previsto per le intensità
 - *Clipping*
 - *Scaling*
 - Utilizzo diretto andando a sottrarre/sommare immagine di partenza
 - Dividere per una costante da determinare caso per caso